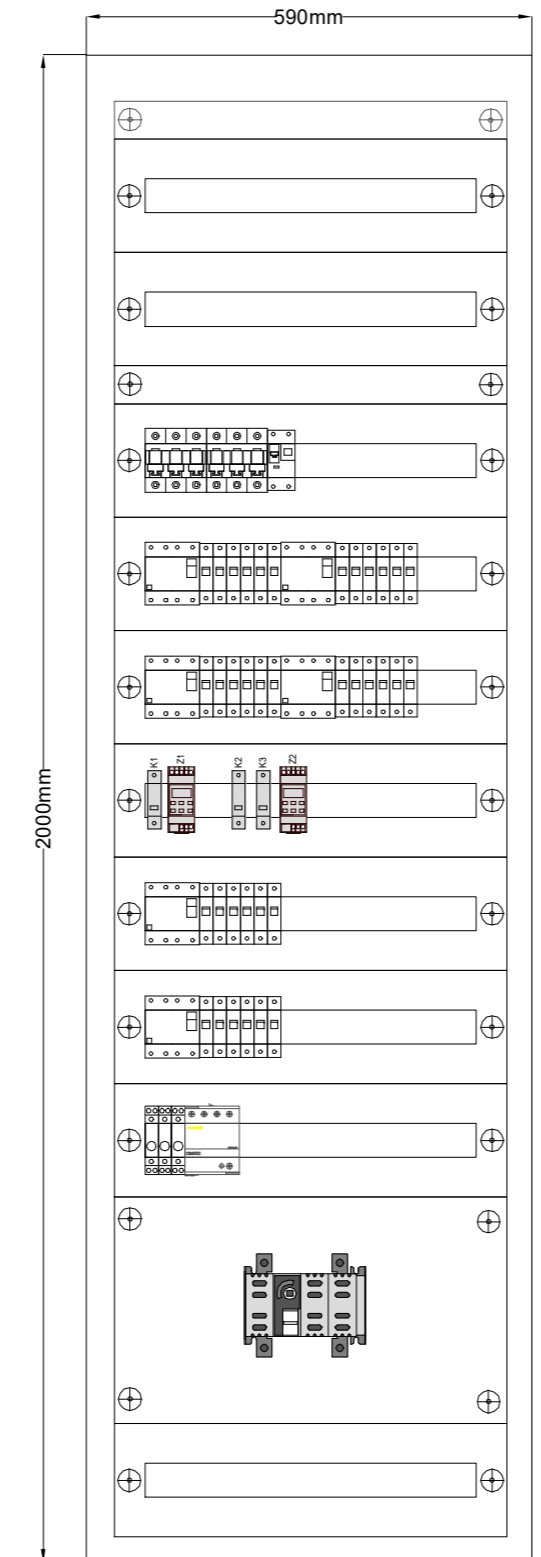
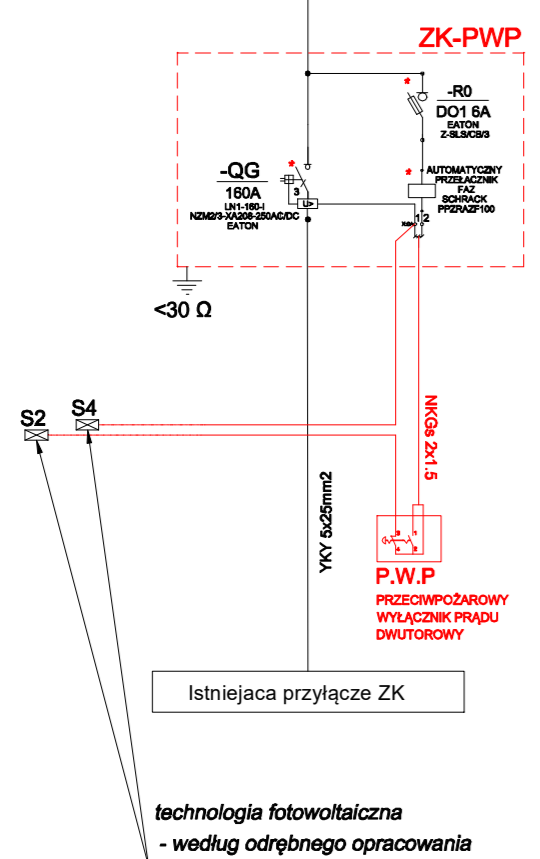
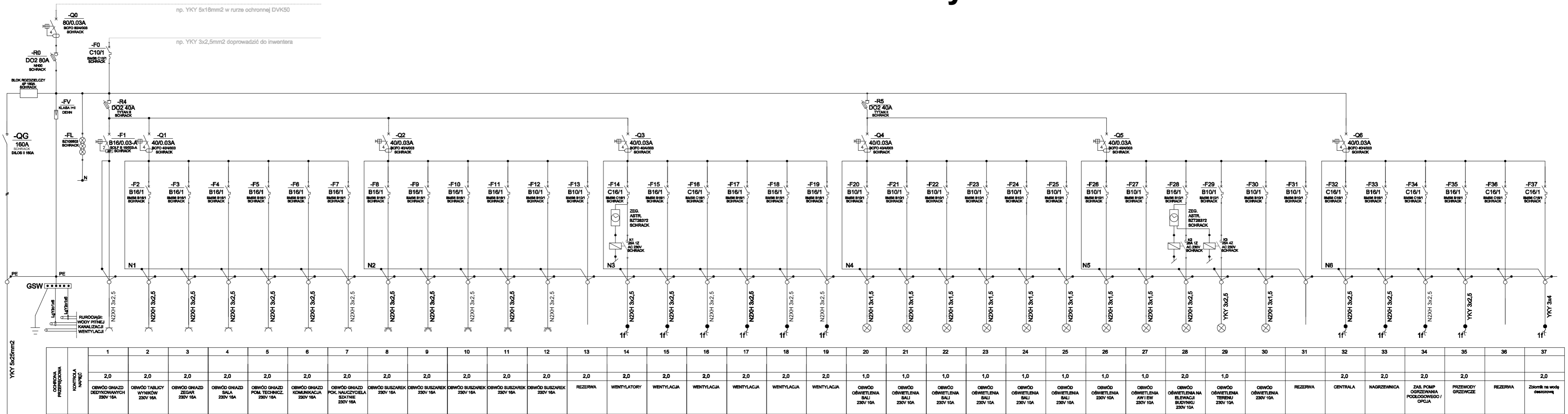


Schemat rozdzielnicy TS

Instalacja PV
według rys. IE-02



OCHRONA PRZED PORAZENIEM PRĄDEM ELEKTRYCZNYM PRZY DOTYKU :
BEZPOŚREDNIM: SAMOCZYNNIE WYŁĄCZENIE ZASILANIA
POŚREDNIM: WYŁĄCZNIKI RÓŻNICOWOOPRĄDOWE
OCHRONA UZUPELNIAJĄCA: IZOLACJA CZĘŚCI CZYNNYCH
SAMOCZYNNIE WYŁĄCZENIE ZASILANIA
WYŁĄCZNIKI RÓŻNICOWOOPRĄDOWE
POŁĄCZENIA WYRÓWNAWCZE

Termoprojekt
Audyty energetyczne
Projekty budynków energooszczędnych
Projekty termomodernizacji
http://www.termoprojekt.eu

SCHEMAT I ELEWACJA ROZDZIELNICY TS

Obiekt	ROZBUDOWA ZESPOŁU SZKOLNO-PRZEDSZKOLNEGO W STOBNIE SIÓDMYM O BUDYNEK SALI GIMNASTYCZNEJ Z ŁĄCZNIKIEM		
Adres obiektu	Stobno Siódme 26, gm. Godziesze, ul. , dz. nr 238/1, 239, obręb		
Elektryka:	mgr inż. Wojciech Gąsiorek		
Nr uprawnień:	WKP/0392/PWOE/12 spec. ins. elektr.		
Elektryka:	Andrzej Stanecki		
Nr uprawnień:	UAN-8386/23/89 spec. ins. elektr.		
Opracowała:	inż. Sebastian Drajer		
Nr uprawnień:	spec. instalacje elektryczne		
Skala 1:100	Data opracowania 24.10.2018r.	Nr rys. IE-01	Str.