





Blok sterowania wspólny dla urządzeń P1, P2, M1, P01, PS1, M2, PG1, M3, P02, PS2, M4, PG2, PG3, DM4, DM5, DM6

UKŁAD SIECI TN-S
OCHRONA OD PORAŻEŃ - SAMOCZYNNNE WYŁĄCZENIE ZASILANIA

| | | | | |
|---|--|--|---|---|
| PRACOWNIA PROJEKTOWA | | | |  |
| Branża: Instalacje elektryczne | | SIECI I INSTALACJI SANITARNYCH ul. Marii Koszutskiej 10 62-800 Kalisz | | |
| Stadium: Projekt budowlany | | Nazwa i adres obiektu budowlanego: MODERNIZACJA I ROZBUDOWA OCZYSZCZALNI ŚCIEKÓW W MIEJSCOWOŚCI GODZIESZE MAŁE | | |
| Opracował: mgr inż. P. Wardęga WKP/0180/OWOE/11, WKP/1E/0282/11 Uprawnienia do kierowania robotami budowlanymi bez ograniczeń w specjalności elektrycznej | | Podpis:  | Gmina Godziesze Wielkie ul. 11 Listopada 10 62-872 Godziesze Małe | |
| Projektant: mgr inż. D. Magoch WKP/0186/POOE/13, WKP/1E/0238/13 Uprawnienia do projektowania bez ograniczeń w specjalności elektrycznej | | Podpis:  | | |
| Sprawdził: mgr inż. K. Just WKP/0175/POOE/09, WKP/1E/0390/08 Uprawnienia do projektowania bez ograniczeń w specjalności elektrycznej | | Podpis:  | | |
| | | | Temat rysunku: SCHEMAT WIELOKRESKOWY ROZDZIELNIA RG BLOK STEROWANIA NR 1 | |
| | | | Data: 08.2017r. | |
| | | | Skala: -:- | |
| | | | Nr rys. E7 | |
| | | | Ark. 10 | |